

BOLETÍN TRIMESTRAL MERCADO DE TRABAJO

Junio 2019

Para realizar el boletín se han tomado como referencia datos publicados por el Observatorio de Desarrollo Económico¹ (Móstoles Desarrollo). Los principales indicadores laborales analizados en el municipio de Móstoles durante el segundo trimestre de 2019 son los siguientes:

Población Activa

En Móstoles residen **175.164 personas de 16 y más años**. La población activa del municipio (**personas en edad laboral de 16 a 64 años**) es **135.794** (lo que representa el **65,73% de la población total**), de la que **el 50,91% son mujeres**.

Móstoles es la localidad con mayor población en la Comunidad de Madrid, superada únicamente en población en edad laboral por Fuenlabrada y Parla (municipios que tienen 70,93% y 68,88% respectivamente de población de 16 a 64 años sobre el total de población).

Paro registrado

El número de personas desempleadas en Móstoles, durante el segundo trimestre del año, **se reduce en 533 personas, -4,27% desde abril a junio**, por lo que **la cifra total de personas desempleadas a 30 de junio se sitúa en 11.948** (4.687 hombres y 7.261 mujeres). En el último mes del trimestre se registran 277 personas desempleadas menos, (-2,27% respecto al mes anterior) y se produce un nuevo descenso interanual del 6,83% (876 desempleados/as menos respecto al mismo mes del año anterior).

El paro registrado ha seguido en el segundo trimestre de este año la misma tendencia en todos los grandes municipios de la zona sur, así en Móstoles el paro ha descendido durante los tres meses del segundo trimestre (-1,82%, -2,05% y -2,27% respectivamente). En Madrid y en la Comunidad de Madrid la variación mensual también ha sido negativa en todos los meses de este segundo trimestre año. El paro registrado en la Comunidad de Madrid se cifró en 334.602 personas desempleadas en el mes de junio de 2019, lo que supone 6.523 personas paradas menos respecto al mes anterior (-1,91%) y disminuye a un ritmo interanual del 4,68% (reducción de 16.445 personas desempleadas), mientras que a nivel estatal lo hizo en un -4,63%.

En cuanto a la distribución del desempleo por sexo, **el paro registrado ha descendido en Móstoles en el segundo trimestre del año en mayor medida entre los hombres, un 7,04% frente al descenso del 2,39% entre las mujeres**. En junio la tasa de desempleo femenina se sitúa en 10,50% y la masculina 7,03%, del total de la tasa de desempleo (8,80% ambos sexos).

La cifra global de paro registrado de la Comunidad de Madrid se desglosa en 136.915 hombres y 197.687 mujeres. De abril a junio, el número de personas desempleadas ha disminuido en la Comunidad de Madrid, siendo mayor la reducción en el caso de los hombres (-5,94%) que en el de las mujeres (-2,21%). La tasa de desempleo femenina en el último mes del trimestre se sitúa en 8,88% y la masculina 6,48%, del total de la tasa de desempleo (7,71%). **El análisis del desempleo por sexo muestra, por tanto, un colectivo de demandantes de empleo feminizado. El paro femenino representa el 60,77% del total del desempleo en el municipio**. Esta proporción es mayor a la de la Comunidad de Madrid (59,08%) y a la estatal (59,61%).

El paro registrado en Móstoles se ha reducido en mayor medida en el grupo de 25 a 44 años en el segundo trimestre del año (pasa de 5.380 desempleados/as en abril a 5.123 en junio), con 257 desempleados/as menos (descenso de la variación mensual del 4,78%) y en las personas mayores de 44 años (pasando de 6.142 a 5.974 desempleados/as), con 168 personas desempleadas menos (2,74% menos, frente al mes de abril). Por último, desde abril a junio, el grupo de menores de 25 años ha disminuido en 108 personas desempleadas (11,26% menos respecto al mes de abril). El número de personas paradas de 25 a 44 años bajó con respecto al año anterior un 8,81% (495 personas desempleadas menos), el de mayores de 44 años un 5,01% (315 personas desempleadas) y la variación interanual del grupo de menores de 25 fue de -7,20% (66 jóvenes

¹ Informes Mercado de Trabajo en Móstoles: <https://www.mostolesdesarrollo.es/observatorio-desarrollo.php>

desempleados/as menos). En la Comunidad de Madrid el paro juvenil (menores de 25 años) se cifra en 23.838 trabajadores/as, lo que supone una reducción de 3.125 personas (-11,59%) sobre el mes de abril y de una disminución de 1.508 (-5,95%) respecto al mismo mes del año anterior.

En junio, el desempleo de los/as menores de 25 años representa el 7,12% del total del municipio. Si incluimos la variable sexo, vemos que es el único grupo de edad en el que los hombres (56,87%) superan a las mujeres desempleadas (43,13%). El grupo de 25 a 44 años representa el 42,88% de la población total y la proporción sube hasta el 61,08% en el caso de las mujeres de este grupo de edad. **Los/as mayores de 44 años representan la mitad del total de desempleados/as (50%)**. Esta cifra aumenta si añadimos la variable sexo, destacando que **el 63,02% de las personas desempleadas mayores de 44 años son mujeres**. Por tanto, analizando las diferencias en los datos de desempleo según grupos de edad y sexo, **las mujeres mayores de 44 años son el grupo con mayor número de desempleadas**.

En el segundo trimestre, **el paro desciende en Móstoles en todos los sectores de actividad, excepto en agricultura**. En servicios, la variación inter-trimestral es de -4,10%, con 378 personas desempleadas menos, y agrupa al 73,93% del total de desempleados/as (el 67,55% son mujeres); el desempleo se reduce en la construcción, con una variación de 6,33%, 77 personas desempleadas menos y agrupa el 9,53% del total de desempleo (un 84,37% son hombres); y la industria, con 51 personas desempleadas menos de abril a junio (-5,68%), agrupa el 7,09% del total de desempleados/as, siendo el sector en el que menos diferencias hay entre mujeres y hombres. Los sectores más afectados por el desempleo en cifras absolutas son los servicios y la construcción. Si incluimos la variable sexo en el análisis del desempleo por sectores de actividad, encontramos que **el 67,55% de las personas desempleadas en servicios son mujeres, y de éstas el 52% mujeres de más de 44 años**. Por otro lado, el sector más masculinizado es la construcción, seguido de la agricultura y pesca. En el caso de personas desempleadas sin un empleo anterior y servicios ocurre, al contrario.

Si analizamos el desempleo según el nivel de formación, encontramos **que el 78,65% de las personas desempleadas tiene un nivel más bajo de cualificación**. A medida que el nivel de formación aumenta, lo hace el porcentaje de representación de mujeres sobre los hombres, es el caso de la formación universitaria (el 73,53% de las personas desempleadas con este nivel de formación son mujeres) y la formación profesional (el 68,08% de las personas desempleadas son mujeres).

Según el tiempo de permanencia en el desempleo, el paro disminuye en mayor medida entre las personas que llevan más de dos años inscritas como demandantes de empleo. **El desempleo de larga duración representa en junio de 2.019 el 40,89% del total. El grupo más grande de desempleadas es el de las mujeres que llevan más de 2 años buscando trabajo, que representa un 69,28%**.

Contratos registrados

En junio, **la contratación en las empresas con centros de trabajo en Móstoles se ha incrementado un 4,86%** respecto al mes anterior (106 contratos más) **registrándose un total de 2.287 contratos**. La **variación interanual en la contratación** presenta una **reducción del 8,22%** (178 contratos menos que en el mismo mes del año anterior). El número de contrataciones en la Comunidad aumenta a un ritmo del 9,92% en el último mes y crece a un ritmo del 1,84% en tasa interanual.

El número de contrataciones en Móstoles durante el segundo trimestre de 2019 (6.462 contratos registrados de abril a junio) **ha sido un 4,63% menor al registrado en el mismo periodo del año anterior** (6.776 contrataciones en el segundo trimestre de 2018), mientras que en la Comunidad de Madrid aumentó un 0,25% (696.254 contratos registrados de abril a junio de 2019).

El análisis de las contrataciones por sexo muestra como en el mes de junio de un total de 2.287 contratos, 1.378 han sido a hombres (60,25%) y 909 a mujeres (39,75%). Durante el segundo trimestre de 2019, de un total de 6.462 contratos, se han registrado 3.887 contrataciones a hombres (60,15%) frente a 2.575 a mujeres (39,85%) Analizando el número de contrataciones durante el trimestre anterior, las contrataciones han aumentado en los hombres un 9% y en las mujeres un 6,94%.

En la Comunidad de Madrid la variación en la contratación durante el segundo trimestre ha sido positiva con un 7,70% más de contratos respecto al trimestre anterior, siendo un 8,45% el incremento de la contratación masculina y un 6,89% la femenina.

Por grupos de edad, de abril a junio de 2019 **de 25 a 44 años con el 55,97% del total de contratos (3.617)**, seguido de los/as mayores de 44 años, con el 22,53% (1.456) y los/as menores de 25 años con el 21,49% (1.389). El 39,09% del total de contratos realizados al grupo de 25 a 44 años es a mujeres (1.414 contrataciones) **y el 60,91 % es a hombres (2.203 contratos)**.

Las actividades económicas que más contratos registraron en este segundo trimestre **siguen siendo servicios e industria**. Así, el 73,86% de los contratos registrados han sido en el sector servicios, un 52,29% de éstos se han realizado a hombres y un 47,71% a mujeres.

En lo que se refiere a grupos de ocupación, en la contratación de este segundo trimestre, destacan las ocupaciones elementales (27%) y los/as trabajadores/as de los servicios de restauración, personales y vendedores/as, con una representación del 26,45% sobre el total de las contrataciones. En las ocupaciones elementales el 61,32% de la contratación es masculina y en los/as trabajadores/as de los servicios de restauración, personales y vendedores/as el 55,24% de la contratación es femenina.

Según el tipo de contrato, **en el segundo trimestre del año se han registrado 1.134 contratos indefinidos**, lo que supone una **disminución de -12,43% en la contratación indefinida** respecto al mismo trimestre del año anterior (se registraron 1.295 contratos indefinidos de abril a junio de 2018). En el último mes, **el 77,45% de los contratos son temporales** (1.504 contratos) y de éstos el 61,44% de los contratos registrados son temporales a tiempo completo (924). **La contratación A tiempo parcial se realiza mayoritariamente a mujeres**, en el 60,94% en la contratación indefinida y en el 60,52% en los contratos temporales. El grupo de edad de 25 a 44 años sigue siendo el que mayor representación tiene tanto en la contratación indefinida (60,27%) como en la contratación temporal (57,78%).

Afiliación a la Seguridad Social

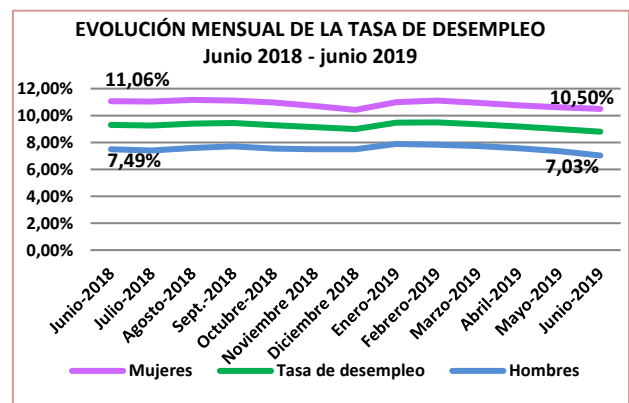
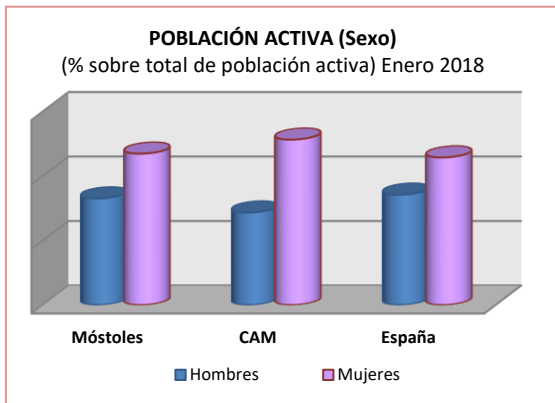
En junio, se reduce el número de personas trabajadoras dadas de alta en la Seguridad Social en Móstoles un 0,91% respecto al mes anterior, igual que ocurría en junio de 2018. Sin embargo, la variación interanual es positiva (2,79%), siendo superior a la variación experimentada a nivel estatal (2,59%) e inferior a la de la Comunidad de Madrid (3,50%).

En junio de 2019 el número de personas afiliadas en Móstoles descendió en 391 trabajadores/as respecto al mes de mayo, lo que supone una **disminución de la variación mensual de -0,91%**. La cifra de afiliación media registra un incremento respecto al mes anterior de 0,45% en la Comunidad de Madrid y 0,68% a nivel estatal. En un año la afiliación ha registrado un aumento neto de 1.163 personas trabajadoras, lo que supone **un incremento de 2,79% respecto al mismo mes de 2018**, mientras que en la Comunidad de Madrid la variación anual ha sido de 3,50% y en el conjunto nacional 2,59%.

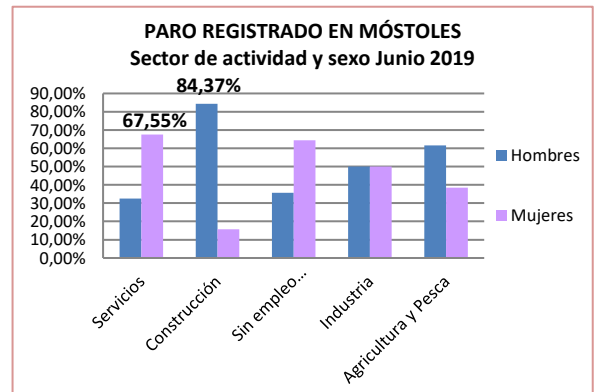
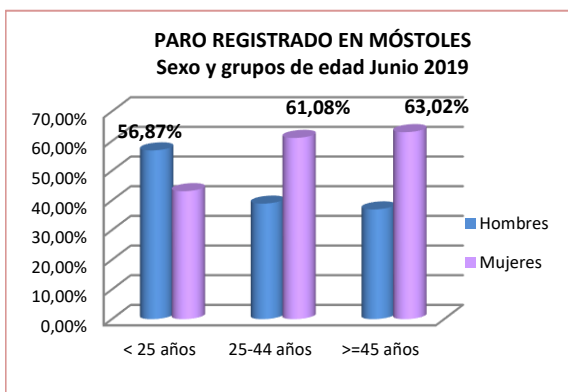
Aunque no disponemos de datos desagregados por sexo y grupos de edad en relación con las altas de afiliación a la seguridad social en Móstoles, analizando los datos de la Comunidad de Madrid, vemos que el porcentaje de hombres sobre mujeres afiliadas es mayor en todos los grupos de edad, siendo el grupo de 35 a 49 el que concentra la mayor proporción de altas de trabajadores/as. Las mujeres representan el 47,33% de la afiliación en nuestra región.

Respecto al número de personas autónomas, este régimen en Móstoles aumentó en el último mes un **0,08%**, por encima de la variación interanual que se sitúa en **-0,04%**. **El número de personas autónomas representa el 22,45% del total**, en el mes anterior los/as autónomos/as representaban el 22,17% del total y hace un año el 23,09% del total de trabajadores/as.

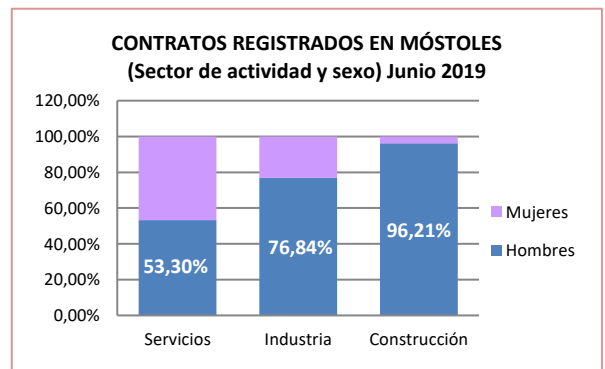
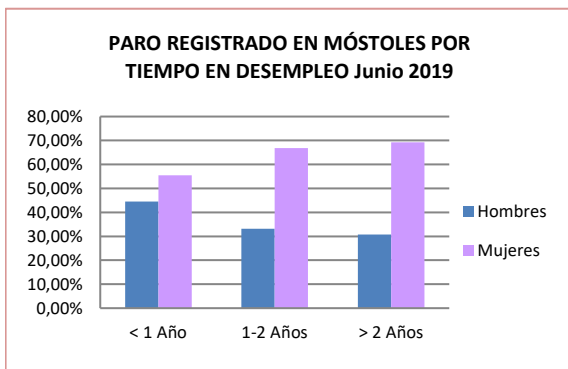
Comparativa de variables



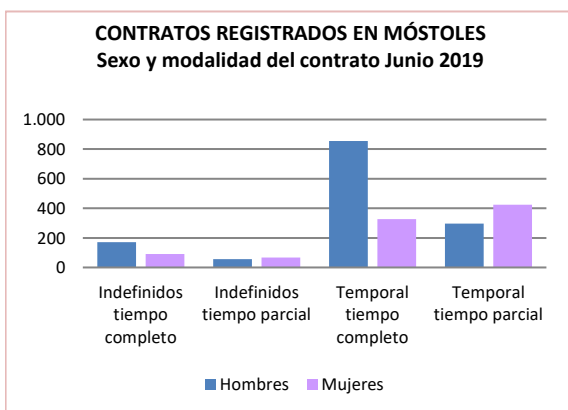
Fuente: Informe Mercado de Trabajo en Móstoles junio 2019 (a partir de datos registrados en INE Estadísticas del padrón continuo 1 enero 2018 y SEPE Comunidad de Madrid)



Fuente: Informe Mercado de Trabajo en Móstoles junio 2019 (a partir de datos registrados en INE Estadísticas del padrón continuo 1 enero 2018 y SEPE Comunidad de Madrid)



Fuente: Informe Mercado de Trabajo en Móstoles junio 2019 (a partir de datos registrados en SEPE Comunidad de Madrid)



Fuente: Informe Mercado de Trabajo en Móstoles junio 2019 (a partir de datos registrados en SEPE Comunidad de Madrid)