

BOLETÍN TRIMESTRAL MERCADO DE TRABAJO

Diciembre 2018

Para realizar el boletín se han tomado como referencia datos publicados por el Observatorio de Desarrollo Económico¹ (Móstoles Desarrollo). Los principales indicadores laborales analizados en el municipio de Móstoles durante el cuarto trimestre de 2018 son los siguientes:

Población Activa

En Móstoles residen **174.809 personas de 16 y más años**. La población activa del municipio (**personas en edad laboral de 16 a 64 años**) es **137.803** (lo que representa el **66,70% de la población total**), de la que **el 51,17% son mujeres**.

Móstoles es la localidad con mayor población en la Comunidad de Madrid, superada únicamente en población en edad laboral por Fuenlabrada (municipio que tiene 72,29% de población de 16 a 64 años sobre el total de población).

Paro registrado

El número de personas desempleadas en Móstoles, durante el cuarto trimestre del año, **disminuye en 417 personas, -3,26% desde octubre a diciembre**, por lo que **la cifra total de personas desempleadas a 31 de diciembre se sitúa en 12.383** (5.080 hombres y 7.303 mujeres). En el último mes del trimestre se registran 204 personas desempleadas menos, (-1,62% respecto al mes anterior) y se produce un nuevo descenso interanual del 10,06% (1.385 desempleados/as menos respecto al mismo mes del año anterior).

El paro registrado se ha visto reducido en todos los grandes municipios de la zona sur, así como en Madrid y en la Comunidad de Madrid. El paro registrado en la Comunidad de Madrid se cifró en 339.298 personas desempleadas en el mes de diciembre de 2018, lo que supone 6.578 personas paradas menos respecto al mes anterior (-1,90%) y disminuye a un ritmo interanual del 8,29% (reducción de 30.668 personas desempleadas), mientras que a nivel estatal lo hizo en un -6,17%.

En cuanto a la distribución del desempleo por sexo, **el paro registrado ha disminuido en Móstoles en el tercer cuarto trimestre del año en mayor medida entre las mujeres, un -4,95% frente al -0,72% entre los hombres**, aunque continúa habiendo más mujeres en situación de desempleo que hombres. En diciembre la tasa de desempleo femenina se sitúa en 10,42% y la masculina 7,50%, del total de la tasa de desempleo (8,99% ambos sexos).

En diciembre, la cifra global de paro registrado de la Comunidad de Madrid se desglosa en 142.395 hombres y 196.903 mujeres. El paro femenino disminuye a un mayor ritmo que el masculino, en un -4,49% y en un -2,22% respectivamente, a lo largo de este último trimestre de 2018. La tasa de desempleo femenina en el último mes del trimestre se sitúa en 8,93% y la masculina 6,80%, del total de la tasa de desempleo (7,89%). **El análisis del desempleo por sexo muestra, por tanto, un colectivo de demandantes de empleo feminizado. El paro femenino representa el 58,98% del total del desempleo en el municipio**. Esta proporción es mayor a la de la Comunidad de Madrid (58,03%) y a la estatal (58,24%).

El paro registrado en Móstoles se ha reducido en mayor medida (cifras absolutas) en el grupo de 25 a 44 años en el cuarto trimestre del año (pasa de 5.603 desempleados/as en octubre a 5.356 en diciembre), con 247 desempleados/as menos (disminución de la variación trimestral del -4,41%) y en las personas de menos de 25 años (pasando de 1.034 a 934 desempleados/as), con 100 personas desempleadas menos (-9,67% más frente al mes de octubre). Es en el grupo de mayores de 44 años donde menos se ha reducido el desempleo, con 70 personas desempleadas menos a lo largo del trimestre (-1,14% menos respecto al mes de octubre). El número de personas paradas mayores de 44 años bajó con respecto al año anterior en 607 personas desempleadas menos (-9,06%), el de 25 a 44 años se redujo en 743 personas desempleadas (-12,18%) y la variación interanual del grupo de menores de 25 fue de 35 personas

¹ Informes Mercado de Trabajo en Móstoles: <https://www.mostolesdesarrollo.es/observatorio-desarrollo.php>

desempleadas menos (- 3,61%). En la Comunidad de Madrid el paro juvenil (menores de 25 años) se cifra en 24.833 trabajadores/as, lo que supone un descenso de 3.811 (-13,30%) sobre el mes de octubre y una disminución de 1.286 (-4,92%) respecto al mismo mes del año anterior.

El desempleo de los/as menores de 25 años representa el 7,54% del total del municipio. Si incluimos la variable sexo, vemos que es en el único grupo de edad en el que los hombres (54,50%) superan a las mujeres desempleadas (45,50%). El grupo de 25 a 44 años representa el 43,25% de la población total y la proporción sube hasta el 58,55% en el caso de las mujeres de este grupo de edad. **Los/as mayores de 44 años representan casi la mitad del total de desempleados/as (49,20%).** Esta cifra aumenta si añadimos la variable sexo, destacando que **el 61,41% de las personas desempleadas mayores de 44 años son mujeres.** Por tanto, analizando las diferencias en los datos de desempleo según grupos de edad y sexo, **las mujeres mayores de 44 años son el grupo con mayor número de desempleadas.**

Durante el último trimestre del año, **el paro disminuye en Móstoles en todos los sectores de actividad, excepto en construcción que apenas aumenta.** En servicios, la variación inter-trimestral es de -4,09%, con 385 personas desempleadas menos, y agrupa al 72,93% del total de desempleados/as (el 65,55% son mujeres); el desempleo aumenta en la construcción, con una variación de 2,89%, 36 personas desempleadas más y agrupa el 10,36% del total de desempleo (un 85,04% son hombres); y la industria, con 2 personas desempleadas menos de octubre a diciembre (-0,21%), agrupa el 7,62% del total de desempleados/as, siendo de los tres, el sector en el que menos diferencias hay entre mujeres y hombres. Los sectores más afectados por el desempleo en cifras absolutas son los servicios, la construcción y sin empleo anterior. Si incluimos la variable sexo en el análisis del desempleo por sectores de actividad, encontramos que **el 65,55% de las personas desempleadas en servicios son mujeres, y de éstas el 51,50% mujeres mayores 44 años.** Por otro lado, el sector más masculinizado es la construcción, seguido de la agricultura y pesca. En el caso del sector sin actividad y servicios ocurre, al contrario.

Si analizamos el desempleo **según el nivel de formación**, encontramos que **el 80,39% de las personas desempleadas tiene un nivel más bajo de cualificación.** A medida que el nivel de formación aumenta, lo hace el porcentaje de representación de mujeres sobre los hombres, es el caso de la formación universitaria (el 69,64% de las personas desempleadas con este nivel de formación son mujeres) y la formación profesional (el 67,78% de las personas desempleadas son mujeres).

Según el tiempo de permanencia en el desempleo, el paro disminuye en mayor medida entre las personas que llevan menos de 12 meses inscritas como demandantes de empleo, 329 personas menos en términos absolutos. **El desempleo de larga duración representa el 41,72% del total. El grupo más grande de desempleadas es el de las mujeres que llevan menos de 12 meses buscando trabajo, que representa un 52,73% del total del desempleo femenino.**

Contratos registrados

En diciembre, **la contratación en las empresas con centros de trabajo en Móstoles ha disminuido un 20,62%** respecto al mes anterior (437 contratos menos) **registrándose un total de 1.682 contratos.** La **variación interanual en la contratación** presenta un **descenso del 5,40%** (96 contratos menos que en el mismo mes del año anterior). El número de contrataciones en la Comunidad disminuye a un ritmo del 14,64% en el último mes y aumenta a un ritmo del 2,11% en tasa interanual.

El número de contrataciones en Móstoles durante el cuarto trimestre de 2018 (6.774 contratos registrados de octubre a diciembre) **ha sido un 8,45% mayor al registrado en el mismo periodo del año anterior** (6.246 contrataciones en el cuarto trimestre de 2017), mientras que en la Comunidad de Madrid aumentó un 5,65% (741.111 contratos registrados de octubre a diciembre de 2018).

El análisis de las contrataciones por sexo muestra como en el mes de diciembre de un total de 1.682 contratos, 1.019 han sido a hombres (60,58%) y 663 a mujeres (39,42%). Durante el cuarto trimestre de 2018, de un total de 6.774 contratos, se han registrado 4.005 contrataciones a hombres (59,12%) frente a 2.769 a mujeres (40,88%). Analizando el número de contrataciones durante el trimestre anterior, **las contrataciones han disminuido en los hombres un 0,77% y en mujeres un 1%.**

Por grupos de edad, de octubre a diciembre de 2018 **sigue destacando el de 25 a 44 años con el 56,91% del total de contratos** (3.855), seguido de los/as mayores de 44 años, con el 23,83% (1.614) y los/as menores de 25 años con el 19,26% (1.305). En comparación con el trimestre anterior, las contrataciones se han reducido en los grupos de menos de 25 años (34 contrataciones menos, lo que supone una reducción del 2,54% respecto al trimestre anterior) y en el de mayores de 44 años (43 contrataciones menos, -2,60% respecto al trimestre pasado), por el contrario, aumenta en el grupo de 25 a 44 años, pasando de 3.837 contratos a 3.855 en el cuarto trimestre de 2.018 (aumento del 0,47%). Según sexos, donde más aumenta la contratación es en mujeres del grupo de edad de 25 a 44 (43 contrataciones más respecto al trimestre anterior) y en el caso de los hombres es en el grupo de los más de 44 años (26 contrataciones más respecto al tercer trimestre), por el contrario, donde más disminuye la contratación en el caso de las mujeres es en el grupo de edad de más de 44 años (69 contrataciones menos respecto al trimestre anterior) y en los hombres en el grupo de edad de 25 a 44 años (25 contrataciones menos respecto al trimestre anterior).

Las actividades económicas que más contratos registraron en este cuarto trimestre siguen siendo **servicios e industria**. Así, el 75,51% de los contratos registrados han sido en el sector servicios, un 50,75% de éstos se han realizado a hombres y un 49,25% a mujeres.

En lo que se refiere a grupos de ocupación, en la contratación de este último trimestre de 2018, destacan las ocupaciones elementales (27,62%) y los/as trabajadores/as de los servicios de restauración, personales, protección y vendedores/as, con una representación del 22,65% sobre el total de las contrataciones. En las ocupaciones elementales el 57,99% de la contratación es masculina y en los/as trabajadores/as de los servicios de restauración, personales y vendedores/as el 59,45% de la contratación es femenina.

Según el tipo de contrato, **en el cuarto trimestre del año se han registrado 1.464 contratos indefinidos**, lo que supone un **aumento del 10,24% en la contratación indefinida** respecto al mismo trimestre del año anterior (se registraron 1.328 contratos indefinidos de octubre a diciembre de 2017). En este cuarto trimestre del año, **el 78,39% de los contratos son temporales** (5.310 contratos) y de éstos el 60,85% de los contratos registrados son temporales a tiempo completo (3.231). **La contratación a tiempo parcial se realiza mayoritariamente a mujeres**, en el 51,89% en la contratación indefinida y en el 59,11% en los contratos temporales. El grupo de edad de 25 a 44 años sigue siendo el que mayor representación tiene tanto en la contratación indefinida (58,95%) como en la contratación temporal (56,35%).

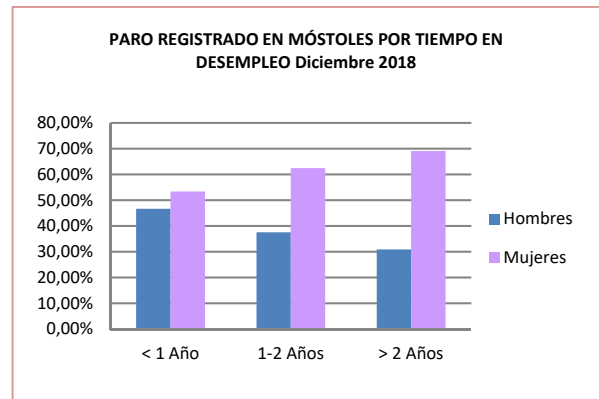
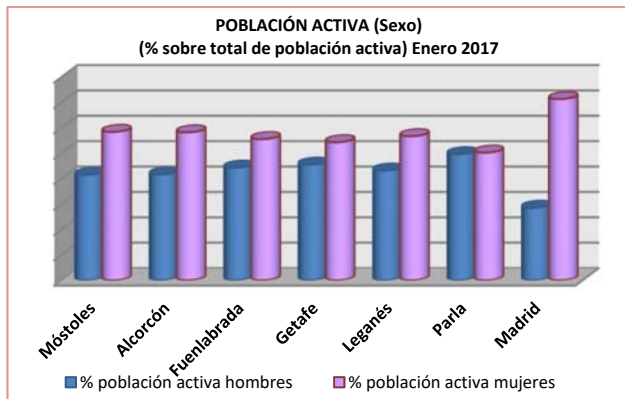
Afiliación a la Seguridad Social

El número de personas trabajadoras dadas de alta en la Seguridad Social en Móstoles aumenta en el último mes del trimestre un 0,90% respecto al mes de octubre, y un 1,76% respecto al último mes del trimestre anterior. En la Comunidad de Madrid y en el conjunto nacional, tanto la variación mensual como la anual han sido positivas, aumentando en mayor proporción en Móstoles que en la Comunidad de Madrid y a nivel estatal.

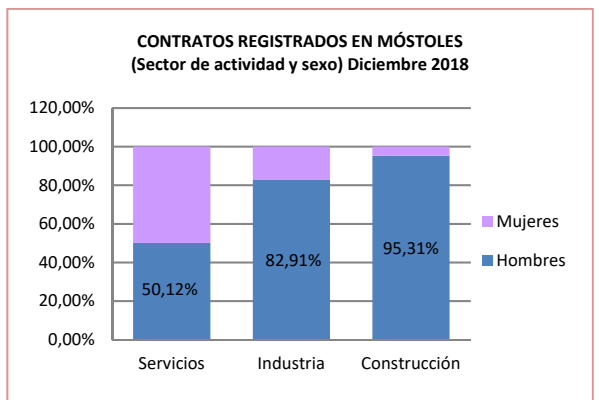
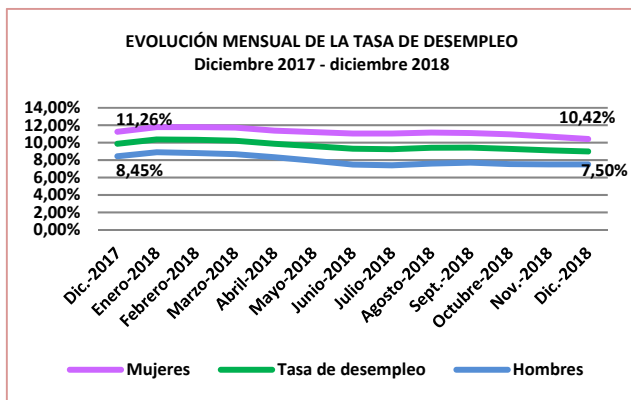
En diciembre de 2018 el número de personas afiliadas en Móstoles aumentó en 154 trabajadores/as respecto al mes de noviembre, lo que supone un **aumento de la variación mensual de 0,36%**. La cifra de afiliación media registra un incremento respecto al mes anterior de 0,25% en la Comunidad de Madrid y 0,23% a nivel estatal. En un año la afiliación ha registrado un aumento neto de 2.151 personas trabajadoras, lo que supone un **incremento de 5,29% respecto al mismo mes de 2017**, mientras que en la Comunidad de Madrid la variación anual ha sido de + 4,09% y en el conjunto nacional + 3,18%. Las mujeres representan el 47,84% de la afiliación en la Comunidad de Madrid, superando en 1,4 puntos al conjunto nacional (46,40%).

Respecto al **número de personas autónomas**, este régimen en Móstoles **aumentó en el último mes un 0,35%**, por debajo de la variación interanual que se sitúa en **1,22%**. **El número de personas autónomas representa en diciembre el 22,51% del total**, en el último mes del trimestre anterior los/as autónomos/as representaban el 22,67% del total y hace un año el 23,41% del total de trabajadores/as.

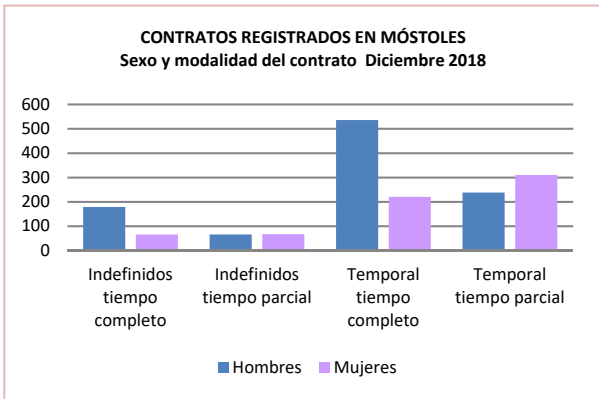
Comparativa de variables



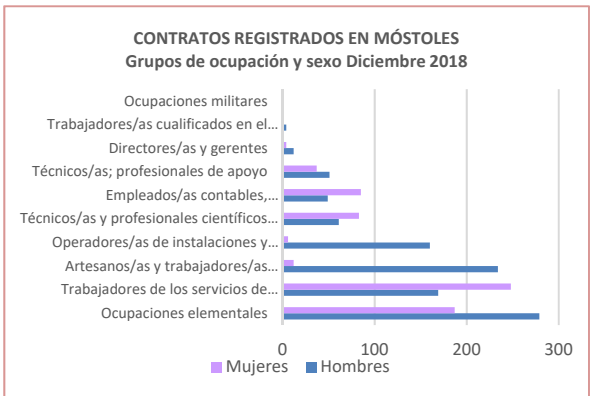
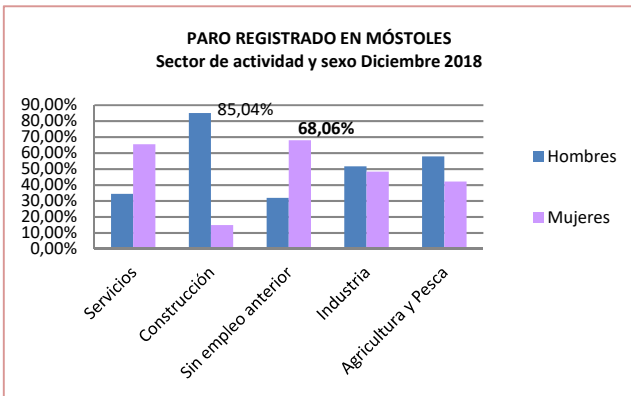
Fuente: Informe Mercado de Trabajo en Móstoles diciembre 2018 (a partir de datos registrados en INE Estadísticas del padrón continuo 1 enero 2017 y SEPE Comunidad de Madrid).



Fuente: Informe Mercado de Trabajo en Móstoles diciembre 2018 (a partir de datos registrados en INE Estadísticas del padrón continuo 1 enero 2017 y SEPE Comunidad de Madrid).



Fuente: Informe Mercado de Trabajo en Móstoles diciembre 2018 (a partir de datos registrados en SEPE Comunidad de Madrid).



Fuente: Informe Mercado de Trabajo en Móstoles diciembre 2018 (a partir de datos registrados en SEPE Comunidad de Madrid).